



Table des matières

Fiche A – Pour avoir le bon mot.....	2
Fiche B – Les expressions	3
Fiche C – La petite grille.....	4
Fiche D – Cherchez l'erreur !.....	5
Grille d'autocorrection	6



Conception pédagogique :
Virginie Krysztofiak et Paul Ste-Marie
Rédaction : Claude Simard
Conception graphique : Xavier Jimenez

Il est illégal de reproduire cet ouvrage, en tout ou en partie, sous quelque forme que ce soit, sans avoir obtenu, au préalable, l'autorisation écrite de l'éditeur. Cependant, l'éditeur autorise le personnel enseignant à reproduire les pages portant la mention « Reproduction autorisée » du présent recueil, dans la mesure où la reproduction n'est pas faite à des fins commerciales

Fiche A – Pour avoir le bon mot

1. Lis les mots à gauche de la page.
2. Relie-les aux mots de droite qui ont le même sens.

Exemple

gloire ● ————— ● célébrité
● enthousiasme
● gourmandise

- a) examiner ●
- faire une dictée
 - sortir d'une pièce
 - regarder attentivement
- b) incubateur ●
- frappeur au baseball
 - appareil pour couvrir les œufs
 - batterie
- c) spécialiste ●
- expert
 - rabais au magasin
 - cadeau-surprise
- d) andouille ●
- imbécile
 - saveur de gomme
 - type de grenouille
- e) émeu ●
- pierre précieuse
 - grand oiseau qui ressemble à l'autruche
 - trésor
- f) fécondé ●
- qui va se reproduire
 - qui ressemble à un dé
 - offert par une fée
- g) énigme ●
- sorte de jeu
 - devinette
 - décoration de Noël



Fiche B – Les expressions

1. Lis chaque expression dans l'encadré et relie-la à celle de gauche qui a le même sens.


- a) Il n'y a pas de quoi en faire un plat
- b) Devenir aussi blanc qu'un œuf
- c) Avoir la chair de poule
- d) Avoir un crâne d'œuf
- e) On ne fait d'omelette sans casser des œufs

- 1. avoir des frissons
- 2. ne pas avoir de cheveux
- 3. avoir peur
- 4. inutile de s'énerver
- 5. Quand on fait quelque chose, il y a toujours des inconvénients.

2. Même chose avec ces autres expressions sur le même thème.

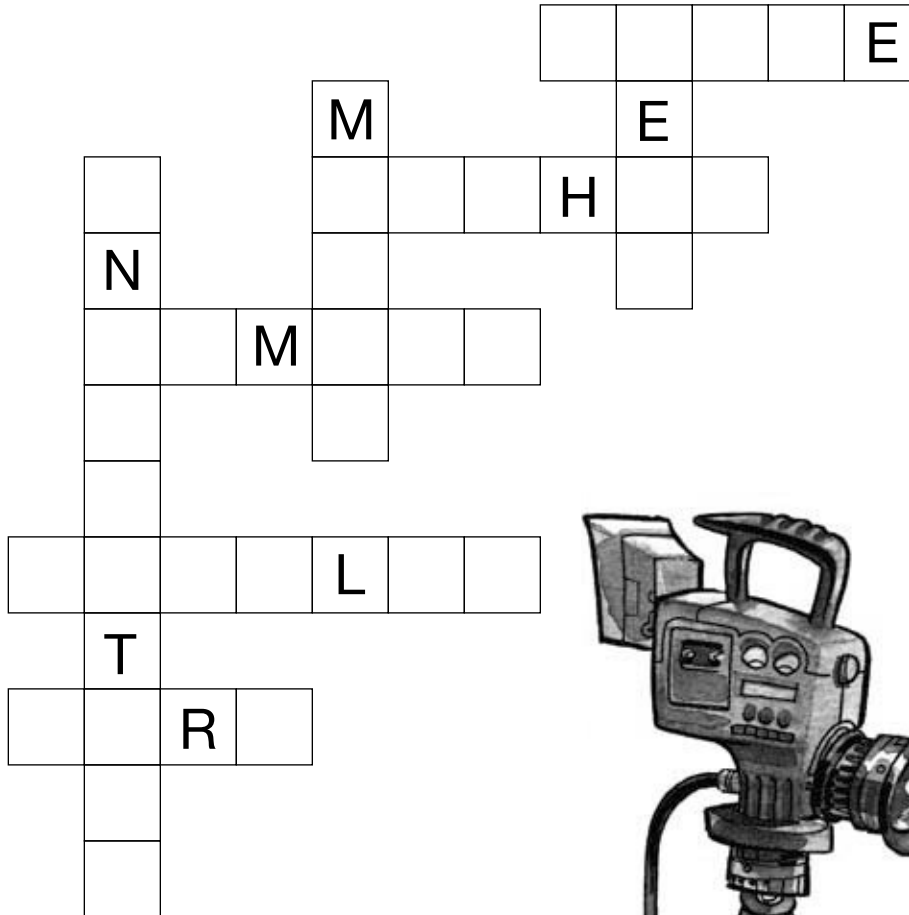
- a) Quand les poules auront des dents
- b) À l'heure des poules
- c) Mère poule
- d) Poule mouillée
- e) Marcher sur des œufs

- 1. faire attention
- 2. très tôt
- 3. personne qui manque de courage
- 4. jamais
- 5. personne qui protège ses enfants



Fiche C – La petite grille

1. Place les mots qui sont dans l'encadré au bon endroit dans la grille.



- ARTHUR
- ŒUF
- POULE
- MAMAN
- INCUBATEUR
- CANARD
- PÈRE
- FAMILLE

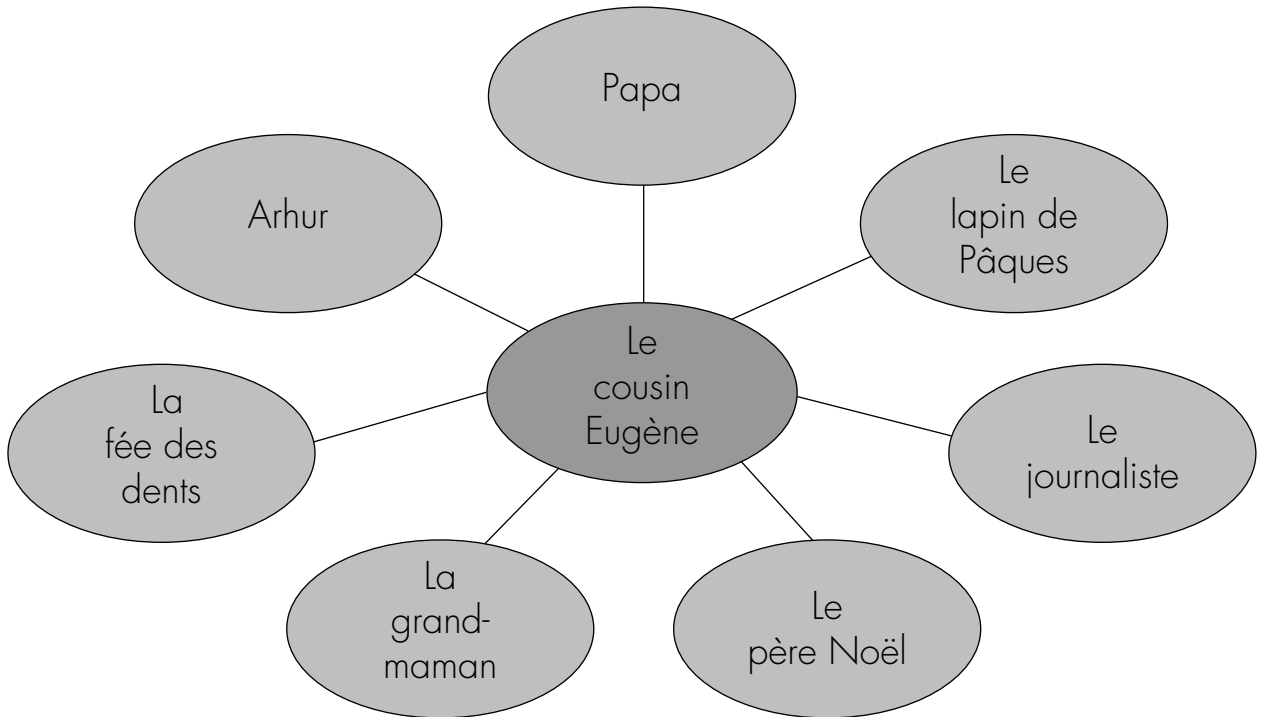


2. Place tous ces mots par ordre alphabétique.

- | | |
|----------|----------|
| 1. _____ | 5. _____ |
| 2. _____ | 6. _____ |
| 3. _____ | 7. _____ |
| 4. _____ | 8. _____ |

Fiche D – Cherchez l'erreur!

1. Lis bien les noms des personnages. Fais un X sur ceux qui ne sont pas dans le roman *Arthur et le mystère de l'œuf*.



2. Complète la phrase en encerclant la bonne réponse.

• **un poussin** • **une grenouille** • **une tortue** • **un canard** • **un dinosaure**

Dans l'œuf d'Arthur, il y avait _____

3. Lis la devinette et écris la réponse.

Au début de l'histoire, elle croit qu'Arthur fait une blague.
Quand les gens de la télévision déplacent ses meubles, elle n'est pas contente.
Elle leur demande de faire attention.

Réponse : _____

Grille d'autocorrection

Fiche A – Pour avoir le bon mot

- regarder attentivement
- appareil pour couvrir les œufs
- expert
- imbécile
- grand oiseau qui ressemble à l'autruche
- qui va se reproduire
- devinette

Fiche B – Les expressions

1.

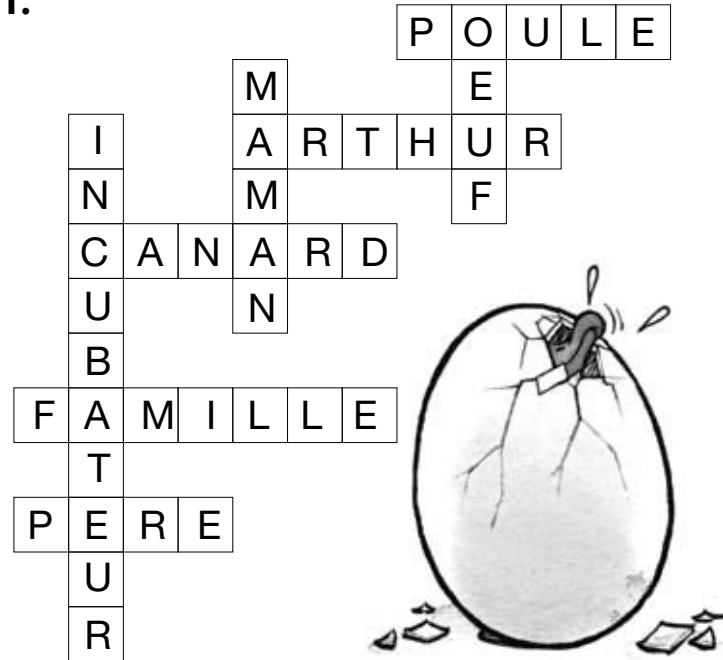
4. inutile de s'énerver
3. avoir peur
1. avoir des frissons
2. ne pas avoir de cheveux
5. Quand on fait quelque chose, il y a toujours des inconvénients.

2.

4. jamais
2. très tôt
5. personne qui protège ses enfants
3. personne qui manque de courage
1. faire attention

Fiche C – La petite grille

1.



- 2.
1. Arthur
 2. canard
 3. famille
 4. incubateur
 5. maman
 6. œuf
 7. père
 8. poule

Fiche D – Trouver l'erreur !

- La fée de dents

Le père Noël

Le lapin de Pâques
- Un canard
- La grand-maman